



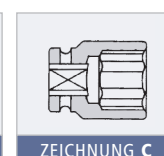
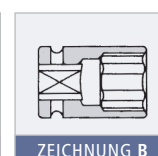
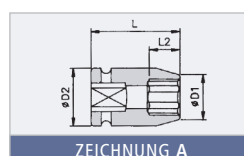

# 3/4" Antrieb

ABTRIEB						
4-Kant						1
Typ	SW mm	Zeichnung	D1 mm	D2 mm	L mm	L2 mm
<b>Metrisch</b>						
DO63045016	16	B	40	40	52	22
DO63045017	17	B	40	40	52	22
DO63045019	19	B	40	40	52	22
DO63045020	20	B	42	42	52	22
DO63045021	21	B	42	42	52	22
DO63045024	24	C	47	44	52	24

ABTRIEB						
6-Kant normale Länge						2
Typ	SW mm	Zeichnung	D1 mm	D2 mm	L mm	L2 mm
<b>Metrisch</b>						
DO3034-0-013	13	A	25	44	50	9
DO3034-0-014	14	A	25	44	50	11
DO3034-0-015	15	A	26	44	50	11
DO3034-0-016	16	A	27	44	50	11
DO3034-0-017	17	A	31	44	50	12
DO3034-0-018	18	A	32	44	50	13
DO3034-0-019	19	A	33	44	50	13
DO3034-0-020	20	A	34	44	50	14
DO3034-0-021	21	A	35	44	50	15
DO3034-0-022	22	A	37	44	50	15
DO3034-0-023	23	A	38	44	50	16
DO3034-0-024	24	A	40	44	50	16
DO3034-0-025	25	A	40	44	50	16
DO3034-0-026	26	A	41	44	50	16
DO3034-0-027	27	A	43	44	54	19
DO3034-0-028	28	B	44	44	54	19
DO3034-0-029	29	C	45	44	54	21
DO3034-0-030	30	C	47	44	54	21
DO3034-0-031	31	C	48	44	56	21
DO3034-0-032	32	C	49	44	56	22
DO3034-0-033	33	C	51	44	56	22
DO3034-0-034	34	C	52	44	56	22
DO3034-0-035	35	C	53	44	56	22
DO3034-0-036	36	C	54	44	56	25
DO3034-0-037	37	C	56	44	58	25
DO3034-0-038	38	C	57	44	58	25
DO3034-0-041	41	C	60	44	58	27
DO3034-0-042	42	C	62	44	58	27
DO3034-0-043	43	C	63	44	63	27
DO3034-0-046	46	C	67	44	63	30
DO3034-0-047	47	C	68	44	68	30
DO3034-0-048	48	C	69	44	68	30
DO3034-0-050	50	C	71	54	72	32
DO3034-0-055	55	C	77	54	74	35
DO3034-0-060	60	C	84	54	75	37
DO3034-0-063	63	C	86	54	75	37
DO3034-0-065	65	C	88	54	78	40
DO3034-0-067	67	C	90	54	80	40

ABTRIEB						
6-Kant normale Länge						3
Typ	SW Zoll	Zeichnung	D1 mm	D2 mm	L mm	L2 mm
<b>Zoll</b>						
DO3034-0-11/16	11/16"	A	29	38	50	12
DO3034-0-3/4	3/4"	A	30	38	50	14
DO3034-0-13/16	13/16"	A	32	38	52	16
DO3034-0-7/8	7/8"	A	34	38	52	16
DO3034-0-15/16	15/16"	A	36	38	52	16
DO3034-0-1 1/8	1 1/8"	B	42	42	52	20
DO3034-0-1 3/16	1 3/16"	B	44	44	52	20
DO3034-0-1 1/4	1 1/4"	B	44	44	52	20
DO3034-0-1	1"	C	40	38	52	16
DO3034-0-1 1/16	1 1/16"	C	40	38	52	16
DO3034-0-1 5/16	1 5/16"	C	47	44	56	23
DO3034-0-1 3/8	1 3/8"	C	50	44	56	23
DO3034-0-1 7/16	1 7/16"	C	51	44	56	23
DO3034-0-1 1/2	1 1/2"	C	53	44	56	23
DO3034-0-1 3/4	1 3/4"	C	65	44	62	27
DO3034-0-1 13/16	1 13/16"	C	67	44	56	32

ABTRIEB						
6-Kant tiefe Ausführung						4
Typ	SW mm	Zeichnung	D1 mm	D2 mm	L mm	L2 mm
<b>Metrisch</b>						
DO3034-1-013	13	A	25	44	95	13
DO3034-1-014	14	A	25	44	95	14
DO3034-1-015	15	A	26	44	95	15
DO3034-1-017	17	A	31	44	95	17
DO3034-1-018	18	A	32	44	95	18
DO3034-1-019	19	A	33	44	95	19
DO3034-1-020	20	A	34	44	95	20
DO3034-1-021	21	A	35	44	95	21
DO3034-1-022	22	A	37	44	95	22
DO3034-1-023	23	A	38	44	95	23
DO3034-1-024	24	A	39,5	44	95	24
DO3034-1-025	25	A	40	44	95	25
DO3034-1-026	26	A	41	44	95	26
DO3034-1-027	27	A	43	44	95	27
DO3034-1-028	28	B	44	44	95	28
DO3034-1-029	29	C	45	44	95	29
DO3034-1-030	30	C	47	44	95	30
DO3034-1-031	31	C	48	44	95	31
DO3034-1-032	32	C	49	44	95	32



..... ▶

## 3/4" Antrieb



1



2

ABTRIEB						
6-Kant tiefe Ausführung						1
Typ	SW mm	Zeichnung	D1 mm	D2 mm	L mm	L2 mm
<b>Metrisch</b>						
DO3034-1-033	33	C	51	44	95	33
DO3034-1-034	34	C	52	44	95	34
DO3034-1-035	35	C	53	44	95	35
DO3034-1-036	36	C	54	44	95	36
DO3034-1-037	37	C	56	44	95	37
DO3034-1-038	38	C	57	44	95	38
DO3034-1-039	39	C	58	44	95	38
DO3034-1-040	40	C	58	44	95	38
DO3034-1-041	41	C	60	44	95	38
DO3034-1-042	42	C	62	44	95	38
DO3034-1-043	43	C	63	44	95	38
DO3034-1-044	44	C	65	44	95	38
DO3034-1-046	46	C	67	44	95	38
DO3034-1-047	47	C	68	44	95	38
DO3034-1-048	48	C	69	44	95	38
DO3034-1-049	49	C	70	44	95	38
DO3034-1-050	50	C	71	54	95	38
DO3034-1-052	52	C	74	54	95	40
DO3034-1-055	55	C	77	54	100	40
DO3034-1-060	60	C	84	54	105	42
DO3034-1-065	65	C	88	54	105	66

ABTRIEB						
6-Kant extra lang						2
Typ	SW mm	Zeichnung	D1 mm	D2 mm	L mm	L2 mm
<b>Metrisch</b>						
DO61145024	24	G	38,5	44	270	24
DO61145027	27	G	42	44	270	27
DO61145030	30	G	45	44	270	30
DO61145032	32	G	47	44	270	32
DO61145033	33	G	48	44	270	32
DO61145036	36	G	53,5	44	270	32
DO61146024	24	G	38,5	44	400	24
DO61146027	27	G	42	44	400	27
DO61146030	30	G	45	44	400	30
DO61146032	32	G	47	44	400	32
DO61146033	33	G	48	44	400	32
DO61146036	36	G	53,5	44	400	32

ABTRIEB						
6-Kant tiefe Ausführung						1
Typ	SW mm	Zeichnung	D1 mm	D2 mm	L mm	L2 mm
<b>Zoll</b>						
DO3034-1-13/16	13/16"	A	32	38	85	23
DO3034-1-7/8	7/8"	A	34	38	85	23
DO3034-1-15/16	15/16"	A	36	38	85	41
DO3034-1-1	1"	C	40	38	85	41
DO3034-1-1 1/8	1 1/8"	B	42	42	85	52
DO3034-1-1 3/16	1 3/16"	B	44	44	85	52
DO3034-1-1 1/4	1 1/4"	B	44	44	85	52
DO3034-1-1 5/16	1 5/16"	C	47	44	85	52
DO3034-1-1 7/16	1 7/16"	C	51	44	85	52
DO3034-1-1 1/2	1 1/2"	C	53	44	85	60

**Ring und Stift**  
DO1034-0-000

