



QA Series

Precision Fastening Tools
Visseuses de précision
Präzisions-Abschaltsschrauber
Llaves de precisión
Avvitatori di precisione

Standard Equipment

Lube free motor

Data collection output for cycle counting

Double axial inlet

19 mm adjustable floating spindle

Moteur non lubrifié
 Prise d'info. pour comptage de cycles

Double alimentation axiale
 Broche télescopique réglable 19 mm

Ölfreier Motor
 Verschraubungszähler

Doppelter Lufteinlass

Einstellbare Gleitspindel (19 mm)

Motor sin lubricación
 Salida para conteo de ciclos

Doble entrada de aire en línea

Husillo telescópico (19 mm)


Motore senza lubrificazione
 Presa segnale per conteggio cicli

Doppia alimentazione assiale

Albero telescopico regolabile (19 mm)



Connection
 Connexion
 Anschluss
 Conexión
 Attacco


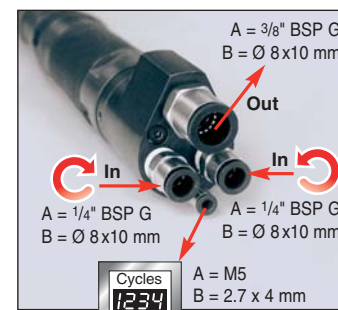


Specifications at 90 psi – Caractéristiques à 620 kPa – Technische Daten bezogen auf 620 kPa
 Especificaciones a 620 kPa – Caratteristiche a 620 kPa

Fixtured Wrenches
Broches de Vissage
Einbau-Druckluftschrauber
Husillos de Atornillado
Chiavi per Installazioni Fisse



QA8ASRS090BF41S08



Adjustable shut-off clutch models — Modèles avec limiteur de couple réglable à coupure d'air — Modelle mit einstellbarer Abschaltkupplung — Modelos con parada automática — Modelli con frizione regolabile con blocco aria

Ref.							
	Nm	rpm	kg	mm	mm	in	l/min
DC LEVER START — DÉM. PAR LEVIER — HEBELSTART — ARRANQUE POR PALANCA — AVVIAMENTO A LEVA							
QA4ASRS012BF41S06	6-12	1050	1.30	451	21	3/8 □	820
QA4ASRS015BF41S06	7-15	850	1.30	451	21	3/8 □	820
QA4ASRS020BF41S06	10-20	600	1.40	451	21	3/8 □	820
QA4ASRS027BF41S06	14-27	450	1.40	451	21	3/8 □	820
QA4ASRS046BF41S06	20-46	250	1.50	465	23	3/8 □	820
QA6ASRS025BF41S06	12-25	700	2.61	454	34	3/8 □	1020
QA6ASRS030BF41S06	15-30	585	2.61	454	34	3/8 □	1020
QA6ASRS040BF41S06	20-40	435	2.61	454	34	3/8 □	1020
QA6ASRS055BF41S08	25-55	315	2.62	454	34	1/2 □	1020
QA8ASRS040BF41S06	20-40	540	2.73	478	34	3/8 □	1300
QA8ASRS055BF41S08	25-55	425	2.74	478	34	1/2 □	1300
QA8ASRS070BF41S08	35-70	320	3.09	482	43	1/2 □	1300
QA8ASRS090BF41S08	45-90	230	3.42	518	43	1/2 □	1300
QA8ASRS115BF41S08	70-115	195	3.64	517	51	1/2 □	1300
QA8ASRS180BF41S08	90-180	125	3.64	517	51	1/2 □	1300

Series / Baureihe			
QA4	79 dBa	1/4 BSP	10 mm
QA6	82 dBa	3/8 BSP	13 mm
QA8	87 dBa	3/8 BSP	13 mm



Fixtured Angle Wrenches also available: Please consult our Solutions Center.
 Pour les broches de vissage d'angle, consulter notre Centre d'Applications.
 Einbauspindeln mit Winkelkopf: konsultieren Sie unsere Solutions Center.
 Llaves angulares fijas: Pongase en contacto con su Solutions Center.
 Chiavi ad angolo per installazioni fisse: contattare il Solutions Center.